EPIgas®

※製品仕様が一部変更されている場合がございます。ご了承ください。





Contents

EPIgas STOVE 03
イーピーアイガス・ストーブ

EPIgas LANTERN 09
イーピーアイガス・ランタン

EPIgas CARTRIDGE 11
イーピーアイガス・カートリッジ

EPIgas COOKER 13
イーピーアイガス・クッカー

COLUMN 16
コラム

TABLEWARE 17
テーブルウェア

ACCESSORIES 19
アクセサリー

INFORMATION 21
インフォメーション



History

Euro Pleasure International

ロンドンから北へ300km。中世の面影を残す街、ストックポート。
EPIの歴史は、この街から始まる。

1961年、地元の街に残る伝統的な技法に、当時の最新技術を導入し、安全性の高いレジャー用のガスストーブとランタンの生産を開始した。【Euro Pleasure International】の頭文字をとり、ここにブランドEPIが誕生した。

月日は流れ1973年、世界に先駆け【セルフ・シーリング・セーフティ・バルブ】を発表。これは、カートリッジに直接バーナーを取付け、カートリッジそのものを基台として使用することを可能にした。そのため、今までにないコンパクトなガスストーブの設計が可能となった。

1974年には、アウトドアユースにコンセプトを絞ったレジャー用アイテムをラインナップ。

1975年には、バックパッカーストーブを発売。軽量でコンパクトに設計されたバックパッカーストーブは、それまでの概念を一新し、各国の山岳遠征隊や冒険家の賞賛を得てベストセラーとなる。

1994年から、日本国内での製造を開始。
国内生産になり、MADE IN JAPANだからこそ実現できる高い安全性と機能性を兼ね備え、現在に至る。





上：1975年発売のバックパッカーストーブ
下：冒険家・植村直己さんの遠征をサポート





Japanese Pride

EPIgas®燃焼器具は日本国内で開発・製造されています

ブランドカラーの「EPI GREEN」は英国のアウトドアライフを象徴する「Back to the Nature」の精神を表しています。
英国の地で培った伝統ある職人の技術と精神は、やがて我々日本人の熟練した技術者に引き継がれ、さらに質の高い製品へと進化しました。
一つ一つ手作業で仕上げられたパーツは、厳しい管理のもと、精度の高い入念なチェックを受けて組立工程へと渡ります。
完成した製品は、さまざまな気象条件や使用条件を想定した厳しい検査を行い出荷されます。
私たちEPIgas®の製品は信頼性の高い安全な製品作りをめざして、さらに進化してゆきます。

S.F.P.M. ―シンタード・ファイバー・ポーラス・メタル―

コンパクトかつ耐風性に優れた理想的なバーナーヘッドを実現させたのが、このS.F.P.M.です。
髪の毛よりも細い特殊金属により、バーナーヘッドにとって理想的な炎口密度を得ることが出来ました。S.F.P.M.によって小さく軽量なことに加え、炎がバーナーヘッドから離れて燃焼する"リフティング"を抑えることができます。

マイクロアジャスト機構

EPIgas®だけの、極小のとろ火を実現しているのが、マイクロアジャスト機構です。つまみ一つで、極小のとろ火から最大火力まで、自在に調節が可能です。職人がひとつひとつ丹念に加工を施すことによって、EPIgas®のストーブは小さな炎でも安定して燃え続けることが出来ます。

REVO-3700 STOVE

S-1028
¥11,000（税抜）

コンパクトなボディに EPIgas® の技術を詰め込みました

EPIgas® 人気ナンバー 1 モデル。
S.F.P.M. の採用により軽量コンパクトながらも 3700kcal の高火力。バーナーヘッドの表面燃焼により、高い耐風性を備え、極小のとろ火まで可能。







※燃焼イメージ（炎の形や色は参考です）

111g

1〜2人

MAX 4200 kcal

■ サイズ：使用時／H86 × Φ152mm　収納時／H89 × D52 × W54mm
■ 重　量：111g
■ 出　力：3700kcal（230R カートリッジ使用時）
■ 最高出力：4200kcal（230P+ カートリッジ使用時）
■ ガス消費量：308g/h　■ 燃焼時間：約 60 分
■ 付属品：スタッフサック、専用ケース



S.F.P.M. を採用し、細かい炎口表面により炎を安定させる。
耐風性にも優れる。



軽量ながら厚みのあるゴトクを採用。

QUO STOVE

S-1032
¥7,000（税抜）

コンパクトボディの直噴型
高性能をバリュープライスで！

風に強い直噴型ストーブ。
本体はコンパクト設計で、持ち運びに便利。
初心者の方が安心して使用できるように４本ゴトクを採用。新たにマイクロアジャストにも対応しました！







※燃焼イメージ（炎の形や色は参考です）

98g　1〜2人　MAX 2600 kcal

■サイズ：使用時／H79 × Φ105mm　収納時／H89 × D52 × W54mm
■重　量：98g
■出　力：2300kcal（230R カートリッジ使用時）
■最高出力：2600kcal（230P+ カートリッジ使用時）
■ガス消費量：190g/h　■燃焼時間：約 120 分
■付属品：専用ケース



マイクロアジャストに対応した器具栓。



炎が垂直に吹き出す直噴型バーナーヘッド。
風に強く安定して使用できます。

NEO STOVE

S-1030
¥10,000（税抜）

コンパクトで抜群の火力
中型ゴトクのハイカロリーストーブ

2~3 人用の調理に適した中型ストーブで、4,000kcal の高出力から極小のとろ火まで自在に調節が可能。シンプルかつ軽量設計の 185g で、登山からキャンプまで幅広く対応します。



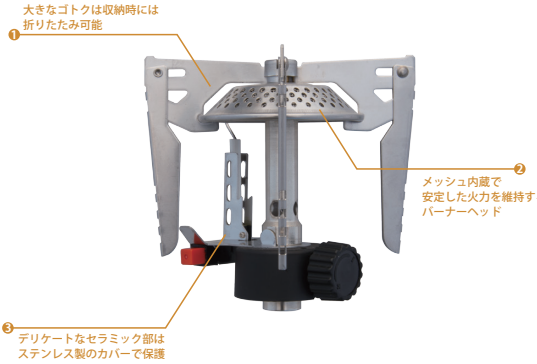



※燃焼イメージ（炎の形や色は参考です）

185g　2~3人　MAX 4500 kcal

■ サイズ：使用時／H93 × Φ205mm　収納時／H132 × D82 × W84mm
■ 重　量：185g
■ 出　力：4000kcal（230R カートリッジ使用時）
■ 最高出力：4500kcal（230P+ カートリッジ使用時）
■ ガス消費量：330g/h　■ 燃焼時間：約 50 分
■ 付属品：専用ケース



直径 20.5cm の大きなゴトク。シェラカップから大鍋まで対応できます。
バーナーヘッド内部にはメッシュを内蔵し、リフティングを抑え安定した火力を提供します。

BPS-Ⅲ STOVE(終売)

S-1015

シンプルで抜群の信頼性
EPIgas® ロングセラーモデル

高山や極寒の環境下で実力を発揮するシンプルストーブ。無駄のないボディは扱いやすさと耐久性に優れ、頑丈なステンレス製ゴトクはコンパクトに収納が可能。
EPIgas® のロングセラーモデル。







※燃焼イメージ（炎の形や色は参考です）

165g　1〜2人　MAX 3700 kcal

■サイズ：使用時／H80 × Φ142mm　収納時／H83 × D52 × W94mm
■重　量：165g
■出　力：3200kcal（230R カートリッジ使用時）
■最高出力：3700kcal（230P+ カートリッジ使用時）
■ガス消費量：265g/h　■燃焼時間：約 90 分
■付属品：スタッフサック



バーナーヘッドの内側にはメッシュを内蔵。
リフティングを抑え安定した火力を提供します。

ステンレス製で頑丈なゴトク。

SPLIT STOVE(休売中)

S-1026



丈夫で軽量、ハイカロリーな分離型ストーブ

軽量で丈夫なチタン製ゴトクに " ハイト レベル コントロールフット " を備え、傾斜のある場所でもゴトクを調整することが可能。クッカーの大きさに合わせてゴトクの広さを調節できるダブルアジャストシステム、バーナーヘッドには S.F.P.M. を採用。コンパクトでハイカロリーを実現。





※燃焼イメージ（炎の形や色は参考です）

234g　2〜3人　MAX 4200 kcal

■ サイズ：最大使用時／H104 × Φ186mm（ゴトク径／Φ144mm）
　最小使用時／H91 × Φ166mm（ゴトク径／Φ122mm）
　収納時／H120 × D85 × W121mm
■ 重　量：234g
■ 出　力：3600kcal（230R カートリッジ使用時）
■ 最高出力：4200kcal（230P+ カートリッジ使用時）
■ ガス消費量：300g/h　■ 燃焼時間：約 65 分
■ 付属品：専用ケース、セーフティリング



ゴトク、クッカーを安定させる、
セーフティリング。



ハイトレベルコントロールフットで、
最大 10mm の高さ調節が可能。



バーナーヘッドには S.F.P.M. を採用。

APSA-Ⅲ STOVE

S-1020
¥14,500（税抜）



手元着火で、どなたにも扱いやすい分離型ストーブ

自動点火スイッチが手元にあるので、どなたでも安心して操作ができます。
低い重心設定と、二段階調節が可能なゴトクにより抜群の安定感を備えた分離型ストーブ。





※燃焼イメージ（炎の形や色は参考です）

425g　2〜3人　MAX 4000 kcal

■ サイズ：最大使用時／ H90 × Φ250mm（ゴトク径／Φ160mm）
　　最小使用時／ H90 × Φ226mm（ゴトク径／Φ140mm）
　　収納時／ H180 × D96 × W104mm
■ 重　量：425g
■ 出　力：3360kcal（230R カートリッジ使用時）
■ 最高出力：4000kcal（230P+ カートリッジ使用時）
■ ガス消費量：280g/h　　■ 燃焼時間：約 85 分
■ 付属品：専用ケース



メッシュ内蔵でリフティングを抑え、
安定した火力を提供。



2 段階にゴトク径を調節でき、
シェラカップから大きい鍋まで対応。



手元の点火装置により、本体から離れて着火できるので
安心して操作できます。

SB LANTERN AUTO(終売)

L-2008

LED にはない、暖かな雰囲気が味わえます

左右に開くワイヤーガードで、マントルの交換が簡単。標準装備のくもりグローブは、サンドブラスト加工を施し、セラミックコーティングしてあるので、割れにくく実用的。





※マントルの詳しい取り付け方法は
P20 をご参照ください。
対応マントル：ランタンマントル 3 枚入り（A-6301）



くもりグローブ
※点灯イメージ



透明グローブ（別売）

196g

MAX 140 LX

■ サイズ：使用時／H110 × Φ64mm　収納時／H117 × D75 × W75mm
■ 重　量：196g
■ 出　力：140LX（約 100W 相当）
■ ガス消費量：35g/h　■ 燃焼時間：約 420 分
■ 付属品：専用ケース、くもりグローブ、専用マントル 1 枚



MB LANTERN AUTO

L-2010
¥11,000（税抜）

EPIgas® のランタンでゆったりとした時を過ごしてみては

通常の中型ランタンに比べて、400LX という大光量がとれるのでキャンプサイトでも広範囲を照らすことが出来ます。左右に開くワイヤーガードでマントルの交換も簡単です。



※マントルの詳しい取り付け方法は
P20 をご参照ください。
対応マントル：ランタンマントル３枚入り（A-6301）





くもりグローブ
※点灯イメージ



透明グローブ（別売）

265g

MAX 400 LX

■ サイズ：使用時／H141 × Φ104mm　収納時／H150 × D109 × W107mm
■ 重　量：265g
■ 出　力：400LX（約 200W 相当）
■ ガス消費量：80g/h　■ 燃焼時間：約 200 分
■ 付属品：専用ケース、くもりグローブ、専用マントル１枚



GAS CARTRIDGES

山行スタイルに合わせてお選びいただけます

内容量
使用最低気温

一般登山から上級登山まで幅広い用途で通年使える気化効率のよいパワープラスカートリッジ



460g
-15℃
G-7010
¥1,090（税抜）

500パワープラスカートリッジ

- 総重量：678g
- 内容量：460g
- 缶重量：218g
- 推奨使用時期：秋～春　通年使用も可能



225g
-15℃
G-7009
¥730（税抜）

230パワープラスカートリッジ

- 総重量：378g
- 内容量：225g
- 缶重量：153g
- 推奨使用時期：秋～春　通年使用も可能



110g
-10℃
G-7013
¥530（税抜）

110パワーカートリッジ

- 総重量：185g
- 内容量：100g
- 缶重量：85g
- 推奨使用時期：秋～春　通年使用も可能

※特殊シートは入っていません。

暖かい季節に手軽に使える高性能標準タイプガス



470g
+10℃
G-7002
¥940（税抜）

500レギュラーカートリッジ

- 総重量：680g
- 内容量：470g
- 缶重量：210g



230g
+10℃
G-7001
¥590（税抜）

230レギュラーカートリッジ

- 総重量：376g
- 内容量：230g
- 缶重量：146g

本格的冬山登山に対応の極寒冷地用



190g
-20℃
G-7014
¥790（税抜）

190エクスペディションカートリッジ

- 総重量：337g
- 内容量：190g
- 缶重量：147g
- 推奨使用時期：冬、極寒冷地

使用温度の目安



⚠ エクスペディションカートリッジは極寒冷地用商品です。

◎気温 +10℃前後の場合は気候によりレギュラーカートリッジでは出力が弱い場合がございます。
春、秋などはパワープラスカートリッジのご使用をおすすめします。

パワープラスカートリッジの特徴

カートリッジ内壁に特殊シートを内蔵。このシートが液化ガスを常に吸い上げ、ガスの残量にかかわらず、カートリッジ全体で熱を取ることが出来ます。
この仕組が気化の効率を高め、最後まで無駄なくガスを使用することができます。

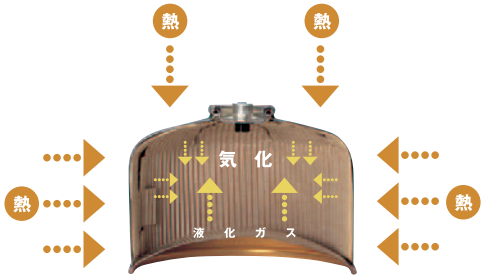



金属と金属の間にシールパッキンを巻き込んで締めた「巻き締め」安全な上にも安全をという EPIgas® の思想の表れです。

ガス漏れを防ぎ、着脱を可能にした高い精度の「バルブ」。器具を取り付けると自動的に弁が開き、器具を外すと自動的に弁が閉まってガスがシールされるので、人為的ミスを防ぎます。

ご使用前に必ず器具の取扱説明書をお読みください。
注意事項は必ずお守りください。重大な事故につながる可能性があります。

ガスカートリッジの廃棄方法について

ガスを使いきった後、カンベンチレーターⅡを使用し、屋外の風通しの良い場所でガスを抜いて下さい。
ガスを抜いた缶は、各自治体の指示に従って廃棄して下さい。詳しくは弊社までお問い合せください。

安全な破棄にご協力ください

ATS TITAN COOKER TYPE-2

Aluminum Thermal Spraying

— アルミニウム溶射 —

ATS チタンクッカーの材質
本体／チタニウム・アルミニウム（溶射）
取手／ステンレス



TS-102
¥6,000（税抜）

ATSチタンクッカー TYPE-2S

■ サイズ：本体／ H70 × Φ130mm　800ml
　　フタ／ H28 × Φ138mm　380ml
■ 重　量：本体／ 90g　フタ／ 62g
■ 付属品：ナイロンケース



TS-104
¥7,000（税抜）

ATSチタンクッカー TYPE-2M

■ サイズ：本体／ H80 × Φ150mm　1350ml
　　フタ／ H30 × Φ160mm　550ml
■ 重　量：本体／ 122g　フタ／ 80g
■ 付属品：ナイロンケース



TS-105
¥8,100（税抜）

ATSチタンクッカー TYPE-2L

■ サイズ：本体／ H100 × Φ178mm　2000ml
　　フタ／ H36 × Φ190mm　800ml
■ 重　量：本体／ 188g　フタ／ 106g
■ 付属品：ナイロンケース

最新技術のクッカーでこだわりの料理を!

EPIgas® のテクノロジーが飛躍的に高めた熱伝導効率

橋桁や船底のコーティングに使われる技術を、アウトドアクッカーに取り入れたのが、このATS チタンクッカーです。鍋底にアルミを吹き付けることで、チタンの弱点である熱伝導効率の低さを克服しました。鍋底の細かな凹凸は、鍋全体に熱を広げるとともに、ゴトクの上で滑りにくい効果ももたらします。

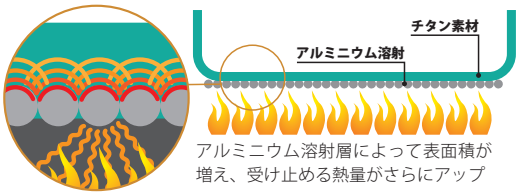

アルミニウム溶射層によって表面積が増え、受け止める熱量がさらにアップ

ATS TITAN COOKER TYPE-3

超軽量・高耐久性を備えたチタン素材と、秀逸な加工技術がアウトドアクッキングの世界を広げます。



TS-201
¥7,000（税抜）

ATSチタンクッカー TYPE-3M

■ サイズ：本体／H104 × Φ112mm　900ml
　　フタ／H35　× Φ112mm　280ml
■ 重　量：本体／123g　フタ／52g
■ 付属品：ナイロンケース



TS-202
¥7,400（税抜）

ATSチタンクッカー TYPE-3L

■ サイズ：本体／H111 × Φ130mm　1300ml
　　フタ／H39　× Φ130mm　420ml
■ 重　量：本体／157g　フタ／65g
■ 付属品：ナイロンケース



TS-203

ATSチタンクッカー TYPE-3 セット(終売)

■ サイズ：TYPE-3M および TYPE-3L を参照
■ 総重量：397g
■ 付属品：ナイロンケース
※ ATS チンタクッカー TYPE-3M,L のセットです

ATS 加工の効果実証

（※当社比較）

サーモグラフィーの温度が高いほど明るい色になっています。

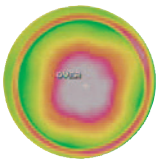

【ATS 加工のチタンクッカー】
全体的に熱が伝わり、温度が高くなっているのがわかります。

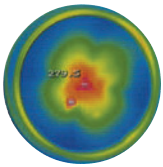

【ATS 加工なしのチタンクッカー】
熱の伝わり方にムラがあり、局部的な温度上昇がみられます。





❶メモリを 100cc 単位で刻印したため、フリーズドライ食品やインスタントラーメンなどの携帯食品の水量を測るのにとても便利です。
❷鍋に注ぎ口が付いているので、お湯をこぼさずに注げます。（深型のみ）
❸ハンドルに角度をつけることにより、手にフィットするデザインで握りやすくなりました。
❹器代わりにもなる深型のフタ。このフタで、コーヒーやスープのお湯を沸かすこともできます。

BACKPACKERS COOKER

チタンクッカーの材質
本体／チタニウム
取手／ステンレス



T-8004
¥5,400（税抜）

バックパッカーズクッカーS

■ サイズ：本体／H99 × Φ96mm　650ml
　　フタ／H32 × Φ96mm　200ml
■ 重　量：本体／96g　フタ／44g
■ 付属品：ナイロンケース



T-8005

バックパッカーズクッカーM(終売)

■ サイズ：本体／H104 × Φ112mm　900ml
　　フタ／H35　× Φ112mm　280ml
■ 重　量：本体／120g　フタ／52g
■ 付属品：ナイロンケース



T-8006

バックパッカーズクッカーL(終売)

■ サイズ：本体／H111 × Φ130mm　1300ml
　　フタ／H39　× Φ130mm　420ml
■ 重　量：本体／154g　フタ／65g
■ 付属品：ナイロンケース



T-8007

バックパッカーズクッカーセット(終売)

■ サイズ：バックパッカーズクッカー M および L を参照
■ 総重量：391g
■ 付属品：ナイロンケース
※バックパッカーズクッカー M,L のセットです



T-8008

アドベンチャークッカーセットⅠ(終売)

■ サイズ：S本体／H70 ×Φ130mm　800ml
　　Sフタ／H28 ×Φ138mm　380ml
　　M本体／H80 ×Φ150mm　1350ml
　　Mフタ／H30 ×Φ160mm　550ml
■ 総重量：348g
■ 付属品：ナイロンケース



T-8009

アドベンチャークッカーセットⅡ(終売)

■ サイズ：M本体／H 80 ×Φ150mm　1350ml
　　Mフタ／H 30 ×Φ160mm　550ml
　　L本体／H100 ×Φ178mm　2000ml
　　Lフタ／H 36 ×Φ190mm　800ml
■ 総重量：490g
■ 付属品：ナイロンケース

チタン素材の特徴

チタンは強度、軽さ、耐食性、耐熱性を備え様々な分野で活用されています。表面が酸化物の皮膜によって保護されるため、空気中ではプラチナや金とほぼ同等の強い耐蝕性を持ちます。特に純度の高いチタンは、鋼鉄と似た色合いの銀灰色光沢を持ち、鋼鉄以上の強度を持つなど大変強い素材です。

一方、質量は鋼鉄の約 45% と非常に軽く、アルミニウムと比較した場合、約 60% 程度重いものの約 2 倍の強度を持ちます。
また、金属臭がしないので、食べ物・飲み物等の風味を壊さないのもチタンの大きな特徴です。

COLUMN

History of EPIgas®

時代ごとに革命を起こしてきた
EPIgas® ストーブの一端をご紹介

初登場時のカタログ表紙





ステンレスケースは
そのまま風防と簡易クッカーに



1978年

世界に先駆けて発表したセルフ・シーリングバルブ搭載の
バックパッカー・ストーブを発表





当時のユニークな製品キャッチコピーは…
"思い切って、別れることにしました。"

1990年

アルピニストの念願、コンロとカートリッジが別々に！
アルパインストーブを発表





最高出力は2300kcal！

1996年

コンパクト、軽量、高出力ストーブの先駆け
CSS/CSSA ストーブを発表





2003年のグッドデザイン賞を受賞
REVO-3700の前身モデル

2003年

軽量・コンパクト・高出力を実現したストーブの理想形
REVO-3500 ストーブを発表





おかげさまでたくさんの方に
ご愛用いただいております

2007年～

REVO-3500 をさらに使い易く、高出力に進化させた
REVO-3700 ストーブを発表

私たち EPIgas® の製品は信頼性の高い安全な製品作りをめざして、さらに進化してゆきます

TABLEWARES



T-8011

チタンポット 2500(終売)

■ サイズ：H120 × Φ220mm　2500ml
■ 重　量：375g（チェーン長さ 19cm、重量 40g）
■ 材　質：本体・蓋／チタニウム
　　本体取手／シリコン加工
■付属品：吊り下げチェーン（材質：チタン・ステンレス）





シングルチタンマグ カバーセット 330

T-8114
¥3,200（税抜）

■ サイズ：本体／H76 × Φ87mm　330ml
　　カバー／Φ85mm（内径Φ77mm）
■ 重　量：本体／56g　カバー／14g
■ 材　質：チタニウム（取手含む）
■ 付属品：メッシュケース
※ T-8103 本体のみ<ケース付>／￥2,600
　T-8113 カバーのみ／￥1,300



シングルチタンマグ カバーセット 400

T-8115
¥3,300（税抜）

■ サイズ：本体／H92 × Φ87mm　400ml
　　カバー／Φ85mm
■ 重　量：本体／61g　カバー／14g
■ 材　質：チタニウム（取手含む）
■ 付属品：メッシュケース



シングルチタンマグ カバーセット 500

T-8117
¥3,800（税抜）

■ サイズ：本体／H92 × Φ92mm　500ml
　　カバー／Φ91mm
■ 重　量：本体／70g　カバー／16g
■ 材　質：チタニウム（取手含む）
■ 付属品：メッシュケース
※ T-8112 カバーのみ／￥1,500



T-8104
¥4,100（税抜）

ダブルウォールチタンマグ

■ サイズ：H86 × Φ80mm　300ml
■ 重　量：98g
■ 材　質：チタニウム（取手含む）
■ 付属品：メッシュケース



T-8500

チタンビアカップ 450(終売)

■ サイズ：H115 × Φ95mm　450ml
■ 重　量：52g
■ 材　質：チタニウム



アルパインマグ M／L

■ サイズ：M／H80 × Φ77mm　L／H83 × Φ83mm
■ 容　量：M／300ml　L／360ml
■ 重　量：M／59g　L／65g
■ 材　質：アルミニウム
　　（アルマイト加工、ブラックはハードアノダイズド加工）
※オレンジ、グリーン、ブラックはMサイズのみ

TABLEWARES



T-8001
¥4,300（税抜）

チタン３点食器セット

■ サイズ：大／H60 ×Φ137mm　650ml
　　小／H58 ×Φ129mm　500ml
　　フタ／H35 ×Φ148mm　400ml
■ 重　量：大／88g　小／80g　フタ／80g
■ 材　質：本体／チタニウム　取手／ステンレス
■ 付属品：メッシュケース



C-5201
¥1,400（税抜）

アルミ３点食器セット

■ サイズ：本体大／H65 × Φ118mm　640ml
　　本体小／H55 × Φ107mm　490ml
　　フタ／H21 ×Φ127mm　120ml
■ 重　量：大／74g　小／64g　フタ／28g
■ 材　質：本体／アルミニウム（アルマイト加工）
　　取手／ステンレス



C-5307
¥2,000（税抜）

アルミ６点食器セット

■ サイズ：大／H58 ×Φ129mm　700ml　51g
　　中／H53 ×Φ119mm　520ml　48g
　　小／H48 ×Φ109mm　410ml　40g
　　フタ／H18 ×Φ138mm　180ml　28g
　　皿／H11 ×Φ109mm　130ml　19g × 2 枚
■ 材　質：本体／アルミニウム（アルマイト加工）
　　取手／アルミニウム

T-8300［113］
¥1,200（税抜）

T-8301［123］
¥1,400（税抜）



T-8302［139］
¥1,600（税抜）

T-8303［150］
¥1,800（税抜）

チタンプレート
113 / 123 / 139 / 150

■ サイズ：H28 × Φ113 / 123 / 139 / 150 mm
■ 重　量：114g
■ 材　質：チタニウム



T-8211
¥4,000（税抜）

ダブルウォール
チタンボウル 550

■ サイズ：H60 × Φ139mm　550ml
■ 重　量：114g
■ 材　質：チタニウム



T-8105
¥2,400（税抜）

フォールディング
チタンシェラカップ

■ サイズ：H45 × Φ125mm　300ml
■ 重　量：49g
■ 材　質：チタニウム（取手含む）



T-8402
¥2,200（税抜）

チタンカトラリーセットII

■ サイズ：スプーン／170mm　フォーク／167mm
■ 重　量：スプーン／17g　フォーク／16g
■ 材　質：チタニウム（ビーズ加工）
■ 付属品：メッシュケース



T-8400

ショートチタンカトラリーセット(終売)

■ サイズ：スプーン／134mm　フォーク／134mm
■ 重　量：スプーン／11g　フォーク／10g　ケース含／31g
■ 材　質：チタニウム（リブ加工）
■ 付属品：収納ケース



T-8404 フォーク
T-8403 スプーン
各 ¥1,100（税抜）

フォールディング
チタンスプーン・フォーク

■ サイズ：スプーン／展開時（収納時）40 × 160 (95) mm
　　フォーク／展開時（収納時）25 × 165 (98) mm
■ 重　量：スプーン／20g　フォーク／16g
■ 材　質：本体／チタニウム　柄／ステンレス

ACCESSORIES

ストーブをすべて囲うことは大変危険です。必ず 15~20cm は風防を開けてご使用ください。爆発等の危険性があります。





ショート　・A-6504 グリーン　・A-6507 オレンジ
¥1,800（税抜）

ロング　・A-6505 グリーン　・A-6506 オレンジ
¥2,000（税抜）

ウインドシールド

■ サイズ：ショート／使用時 H140 × W607mm　収納時 H140 × D16 × W70mm
　　ロング／使用時 H240 × W670mm　収納時 H240 × D15 × W85mm
■ 重　量：ショート／ 113g　ロング／ 221g
■ 材　質：本体／アルミニウム　ペグ／ステンレス
■ 付属品：ナイロンケース



風防

A-6503
¥1,300（税抜）

■ サイズ：使用時／ H220 × D3 × W720mm
　　収納時／ H21 × D20 × W119mm
■ 重　量：93g
■ 材　質：本体／ PE+ アルミ箔　ペグ／ステンレス（バネ材）
※ストーブ、カートリッジは付属しません





ウインドスクリーン

A-6502
¥2,000（税抜）

■ サイズ：展開時／ H205 × D140 × W290mm
　　収納時／ H205 × D9 × W290mm
■ 重　量：438g
■ 材　質：スチール





ポットスタンド

A-6602
¥2,000（税抜）

■ サイズ：展開時／ H175 × D165 × W250mm
　　収納時／ H21 × D165 × W250mm
■ 重　量：350g
■ 材　質：本体／ステンレス　脚／ステンレス
■ 耐荷重：5kg



A-6603
¥950（税抜）

カートリッジスタビライザーII

■ サイズ：展開時／ H32 × Φ220mm
　　収納時／ H32 × D130 × W45mm
■ 重　量：26g



A-6606
¥750（税抜）

カートリッジトレー

■ サイズ：H5 × Φ140mm
■ 重　量：23g
■ 材　質：ポリプロピレン
　　ポリエチレン混合素材
■ 耐熱温度：150℃
■ 対応容器：EPIgas® カートリッジ



A-6802
¥3,800（税抜）

フリーライトチャージャーII

■ サイズ：H148 × W82mm
■ 重　量：63g
■ 対応機種：NEO、REVOシリーズ、BPS シリーズ、
■ 対応容器：230 レギュラー、230 パワープラス、
　　190 エクスペディション

ACCESSORIES





※本ページ下部の
＂カンベンチレーターⅡの使い方＂
をご参照ください。

カンベンチレーターⅡ

A-6702
¥650（税抜）

■サイズ：H17 × D45 × W160mm
■重　量：45g
■材　質：ステンレス

Ⓐ



Ⓑ



※本ページ下部の
＂マントルの取り付け及び空焼方法＂
をご参照ください。

ランタンマントル各種

Ⓐ 3枚入り
A-6301 ¥850（税抜）

■対応機種：MB ランタンオート、SB ランタンオート、MS ランタンオート、ランタン LFA、BP ランタン

Ⓑ 2枚入り
A-6302 ¥750（税抜）

■対応機種：ハイブライトランタン（専用）

ランタンスペアグローブ各種

① SB ランタンオート用／くもり(終売) H50 ×Φ55mm　¥1,500
② SB ランタンオート用／透明(終売)　H50 ×Φ55mm　¥1,500
③　SB ランタンオート用／メッシュ　H50 ×Φ55mm　¥1,500
④ MB ランタンオート用／くもり　H83 ×Φ87mm　¥1,500
⑤ MB ランタンオート用／透明　H83 ×Φ87mm　¥1,500
⑥ MS ランタンオート用／透明(終売) H56 ×Φ68mm　¥1,200
※全て税抜価格

① 
A-6107

② 
A-6108

③ 
A-6109

④ 
A-6101

⑤ 
A-6102

⑥ 
A-6104

ストーブケース各種

① REVO ストーブケース　H89 × D52 × W54mm　¥450
② NEO ストーブケース（MSランタンオートⅡ共通）H132 × D82 × W84mm　¥650
③ APSA-Ⅲストーブケース　H180 × D96 × W104mm　¥750
④ ストーブケース（SPLIT、BPSA、PSSA 共通）　H120 × D85 ×Φ121mm　¥650
⑤ GSSA ストーブケース　H285 × D143 × W143mm　¥2,000
⑥ MB ランタンケース（ランタン LFA 共通）　H150 × D190 × W107mm　¥850
⑦ SB ランタンケース　H117 × D75 × W75mm　¥850
⑧ REVO スタッフサック　H140 × W90mm　¥800
⑨ BPS-Ⅲスタッフサック　H140 × W140mm　¥500
※全て税抜価格

① 
A-6208

② 
A-6204

③ 
A-6212

④ 
A-6203

⑤ 
A-6207

⑥ 
A-6201

⑦ 
A-6211

⑧ 
A-6214

⑨ 
A-6215

カンベンチレーターⅡの使い方



カートリッジ口金部分にベンチレーターの輪の部分をかけ器具を固定します。



取っ手を缶に当たるまで押し下げます。



取っ手の裏側の歯の部分を力強く押し付け、缶に穴を開けます。
力がかかるので両手でしっかりと押さえながら押し付けてください。



注意：必ず屋外にてガスを使い切ってから火の気のない場所で行って下さい。

マントルの取り付けおよび空焼き方法



マントルは結び目を下にしバーナーチューブ下部のくびれまで被せます。上部はひもで結び、形を整えます。



電極付近は、写真のようにマントルを内側へ折り込み、電極に引っかからないよう注意して下さい。



ライター等でマントル下部へ点火し、マントルの収縮を待ちます。少しガスを出すと煙がでにくく収縮します。



マントルが完全に燃え、白く球状に収縮したらガスを止めます。マントルは壊れやすいので衝撃に注意して下さい。



マントルを壊さないよう台座にグローブをしっかりと固定します。天板を閉めれば点火準備の完了です。

INFORMATION

安全のために

【火気・爆発の危険】

●使用中・使用済みカートリッジを火の中には絶対にいれないで下さい。
●コンロで炭火等を起こさないで下さい。輻射熱により加熱を起こし危険です。
●容器を焚火や他の熱器具の熱気に直接当たるところに置かないで下さい。
●コンロ等を２台以上並べて使用しないでください。
●風よけのためであっても器具及び容器全体を囲み、容器が過熱するような使用をしないでください。
●コンロでは輻射熱が大きい調理器具（大きい鉄板、コンロに覆いかぶさるような形状の円盤型トースター、焼網、魚焼き器、セラミック付き製品等）を使わないで下さい。

【設置上の危険】

●燃焼中の器具及びカートリッジを、天ぷらガード等の風防で完全に囲ってしまい空気の流が悪くなる状況をつくらないでください。
●底面が凹型の、ストーブに覆いかぶさるような形状の円盤型トースター、焼網（セラミック製など）、魚焼き器、鉄板等の調理器具を使用しないで下さい。不完全燃焼の原因になり非常に危険です。
●カートリッジ着脱の際、構造上若干ガスが漏れることあります。特にカートリッジを傾けて着脱しますと、液体のガスが出て危険です。
●砂浜、川原、舗装路面上等では使用したり放置したりしないでください。転倒等の危険があります。

【取扱い上の危険】

● EPIgas® カートリッジ（以下容器と略）は EPIgas® 専用容器です。それ以外の器具（コンロ等）・他社製品には絶対に使用しないで下さい。事故の原因になります。
● EPIgas® 器具には必ず EPIgas® 純正カートリッジをご使用下さい。万一、他社製品と組み合わせての使用で故障・事故等が起きても当社では一切責任を負いません。
●製品の改造や分解等は行わないで下さい。EPIgas® 製品の性能と安全性は、弊社工場出荷時点において保証しているもので、個人による器具の改造や分解・組立に伴う故障や事故については、当社は一切責任を負いません。
●使用済みカートリッジにガスを再充填しないで下さい。ガス漏れによる中毒や爆発事故の原因になります。再充填をしたものについては、当社は一切責任を負いません。

【換気・吸引の危険】

●容器のガスを故意に吸い込むことは厳禁です。酸欠による窒息死の恐れがあります。
●この容器は屋外専用です。屋内、車内、テント内では使用しないでください。一酸化炭素中毒死や酸欠による窒息死の恐れがあります。
●屋外であっても狭い空間では換気にご注意下さい。
●換気の悪い場所、火気のあるところではカートリッジの取付け、取外しをしないで下さい。
●煮こぼれ、突風等で火が消えることがあるので、燃焼中は器具の側を離れないで下さい。

【廃棄方法】

●空になったガスカートリッジでも取扱方法を誤ると爆発の危険性があります。
●ガスが残った状態での廃棄は爆発等の危険がありますので、容器は完全に使い切ってから穴を開けた後、各自治体の指示にし従って廃棄して下さい。穴開けの際は、EPIgas® カンペンチレーターⅡのご使用をおすすめします。（P20 参照）

【保管について】



●気温が 40℃以上になる場所や炎の近くには保管しないで下さい。
●カートリッジを炎天下で放置したり、直射日光に当たる車内（トランクルーム、ダッシュボード含む）や室内に放置しないで下さい。
●カートリッジが異常加熱する場合があるので真夏の炎天下、河原や砂浜等の熱い場所にカートリッジを直接置いて使用しないで下さい。
●その他容器が加熱されるような使用および保管をしないで下さい。

EPIgas® 製品はご使用前に必ず製品の取扱説明書および注意事項等をよくお読みください。以上の注意事項は必ずお守りください。
重大な事故につながる可能性があります。

ガスカートリッジについて

【ガスカートリッジの使用期限について】

EPIgas® カートリッジには使用期限を設けておりませんが、缶やバルブに使用されている金属や樹脂、ゴム等は、保管状態によって劣化を起こします。それらが劣化していると、使用中にガスが漏れ火災に至る事故が発生することがあります。カートリッジは２～３年を目安にガスを使い切っていただくことをおすすめします。
長期間 EPIgas® カートリッジを保管されているお客様は、右記の確認事項にご留意いただき、異常が認められる場合は直ちに使用を中止いただきますようお願い申し上げます。安全のためにご協力をお願い致します。

【カートリッジ使用前にご確認いただきたいこと】

●ガスカートリッジ自体からガスの臭いがしないか。
●コンロ等に装着すると継続的に勢いよくガスが漏れないか。（音や臭いなどしないか）
●ガスカートリッジが変形していないか。
●著しい錆が発生していないか。

※カートリッジ底面には、ガスの充填日が記載されております。

異常が認められる場合は、直ちに使用を中止して下さい。

【ガスカートリッジの購入・輸送について】

● EPIgas® は日本国内において多くのエリアで展開しております。お近くの登山用品店、アウトドアショップ、スポーツショップ等でお買い求めいただけます。
●ガスカートリッジは危険物に該当するため、機内への持ち込みができません。飛行機をご利用になる方はご注意ください。詳しくはご利用の航空会社へお問い合せください。
●北海道、沖縄県、屋久島方面へ向かわれる方は弊社までお問い合せください。
●品切の場合もございますので、事前に在庫状況を販売店までご確認ください。
●宅配便等を利用して、事前に滞在先・ご宿泊先などへ輸送は可能です。
滞在先・ご宿泊先などへお問い合わせください。
●海外での販売は行っておりません。

【EPIgas® 使用済みカートリッジ回収のご案内】

● EPIgas® は使用済みカートリッジの回収を行っております。詳しくは当社までお問い合わせください。

故障かな？と思ったら　Q&A

Q　火力が落ちた・火が安定しない

A　ガスの噴き出し口がつまっている可能性があります

ガスの吹き出し口は大変小さな穴です。塵、土埃、 調理時の吹きこぼれや油等細かいものが詰まってガスがでない場合がございます。
また、器具栓内部に吹きこぼれなどのゴミが入りこんでしまい、ガスが出る量が制限されている可能性もございます。

Q　火がすぐ消えてしまう

A　ガスカートリッジとコンロは取り付け後、増し締めされていない可能性があります

ガスカートリッジとコンロの接続部が増し締めされていない場合、ガスが出にくくなりますので、ご確認下さい。
※ガスが全く出ない場合も同様のことが考えられます。

ガスカートリッジの使用状況をご確認下さい

高所等の気圧の変化を受けやすい場所や寒い場所では点火しなかったり、点火しづらい場合があります。季節、外気温に合わせて EPIgas® カートリッジはそれぞれガス配分を変えてあります。使用状況と環境に合わせたカートリッジをお選び下さい。朝露、雨等でバーナーヘッドの炎口がふさがった場合、同様につかないことがあります。また、その場合ガスが逆流し吸気管から出火する場合がございますのでご注意下さい。

Q　火花が飛ばず点火できない

A　イグナイター（点火装置）の先端に曲がりやズレが生じている可能性があります

ご使用中や持ち運びの際、何らかの衝撃が加わってしまい発生する場合があります。イグナイター先端の曲がりやズレが生じた場合、イグナイター先端とバーナーヘッドの適正な距離が保たれていないため、正確に火花が飛びません。また、ゴトクやバーナーヘッド、イグナイターを持ってカートリッジの着脱を行いますと、ゴトクやバーナーヘッド、イグナイターの位置がズレてしまい、正確に火花が飛ばず点火できない場合がございます。念のためマッチや圧電式でないライターを携行して下さい。

白いセラミック部分に割れやヒビが入っている可能性があります

白いセラミック部分に割れやヒビの破損が生じますと、破損部分から漏電して点火できなくなります。　※肉眼では見にくい場合も有ります。

Q　カートリッジとコンロの接合部または、スピンドル差込口からガスが漏れてくる

A　接続部およびスピンドルのゴム製Oリングが経年劣化（硬化・ヒビ・摩耗など）している可能性があります

接続部のコンロ側およびスピンドルにガスが漏れないようにゴム製Oリングを入れていますが、Oリングは　一定期間の使用や経年により硬化、ヒビ割れが生じます。その為、密着性がなくなりガスが漏れてしまいます。ご使用前もしくは定期的に点検をして下さい。摩耗・損傷・変形等しているとガス漏れの恐れがあり大変危険です。お買い求めの販売店もしくは、お近くの販売店に交換修理を依頼して下さい。

Q　コンロがハードケースに入らない

A　ヘッドおよびゴトクが衝撃や使用状況によってズレている可能性があります

お買い求めの販売店もしくは、お近くの販売店に部品の交換修理を依頼して下さい。

修理のご案内

使用頻度に関係なく１～２年を目途にご購入された販売店、弊社へ点検のご相談をして下さい。

修理品の送付先

下記へお送りいただくか、お近くの EPIgas® 取扱店へお持ち込みください。

〒 332-0004　埼玉県川口市領家 2-16-26
ユニバーサルトレーディング株式会社 宛

TEL: 048-225-7756
FAX: 048-225-8256

主要パーツ価格表

Oリングは１～２年を目安に交換をして下さい。

オートイグナイター	¥1,800 ～	SPLITセーフティリング	¥400
Oリング	各 ¥80	オーバーホール（点検・清掃）	¥700 ～



安全で楽しいアウトドアライフは正しい製品の使用から

安全の為に正しい使用方法で製品をご使用ください。

お問い合わせ

●商品のご質問・修理・パーツなどのアフターサービス・お近くの販売店等に関するお問い合せは

TEL：048-225-7756

［営業時間］9：00 ～ 12：00 ／ 13：00 ～ 18：00
（土・日・祝日・年末年始、その他臨時休業を除く）

E-mail：info@epigas.com

○ホームページでも各種情報をご覧いただけます。
http://www.epigas.com

UNIVERSAL TRADING Co., Ltd.
ユニバーサルトレーディング株式会社

〒 332-0004　埼玉県川口市領家 2-16-26
TEL : 048-225-7756　FAX : 048-225-8256
MAIL : info@epigas.com

ユニバーサルトレーディング株式会社は EPIgas® をはじめとする燃焼器具の開発・製造販売の他、
国内外の優れた登山用品・アウトドア用品の輸出入及び販売をいたしております。
コーポレートサイト：http://www.universal-trading.jp

※本カタログに掲載されております価格表記は、すべて税抜き価格です。
※商品の色については印刷適性上、実際のものと異なって見える場合がございます。
※本カタログに掲載されております製品の各仕様・デザイン・価格等は改良のため予告なく変更する場合がございます。
※本カタログに掲載されております商品の種類によっては時期・数量等条件によりお取り扱いできない場合がございます。

●カタログ発行日／ 2016 年 6 月　Printed in Japan